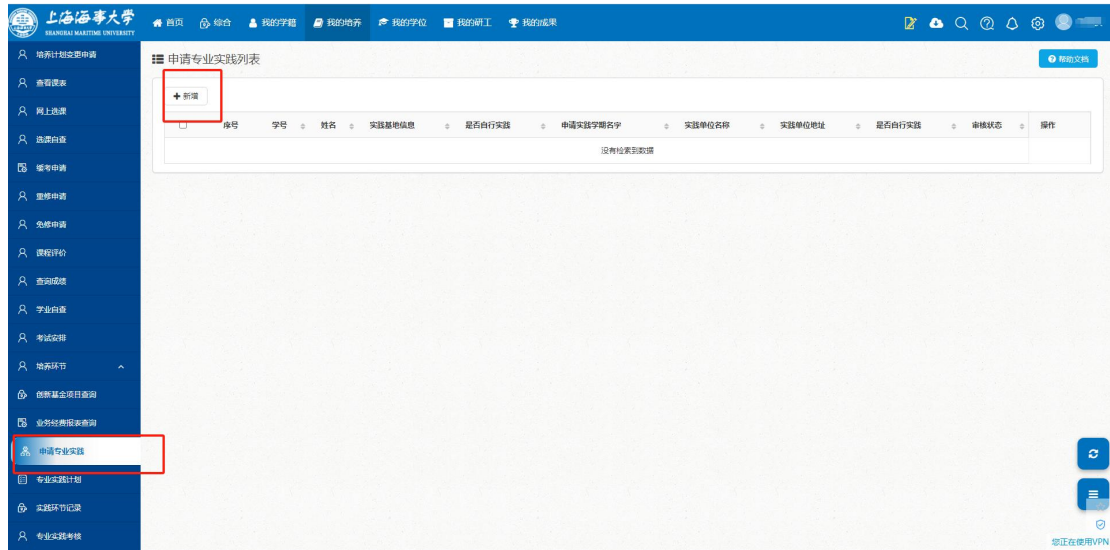


# 专业学位实践模块操作（专硕使用）

## （一）申请专业实践

访问主页：点击“申请专业实践”进入页面：



功能操作说明：

申请专业实践：

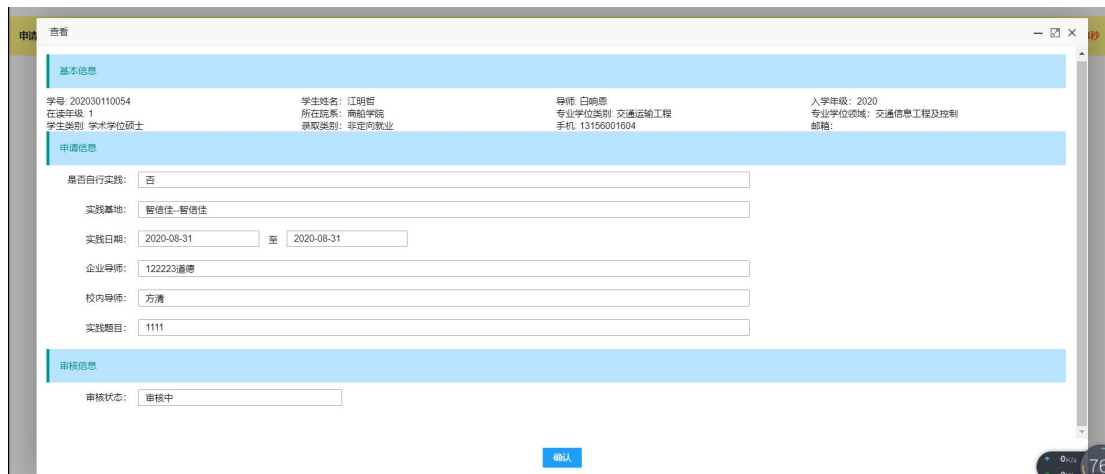
点击“申请”按钮，进入申请页面，首先选择是否自行实践，选择后，进行相关信息填写点击“保存”，申请完成，效果如图：

是否自行实践	否		
实践基地信息	上海海事大学		
申请实践学期	2023-2024学年 第二学期		
实践开始时间	2024-06-20	实践结束时间	2024-06-21
企业导师	1		
校内导师	1		
实践题目	1		
实践协议书上传	选择文件		
安全保证书上传	选择文件		

序号	学号	姓名	实践基地信息	是否自行实践	申请实践学期名字	实践单位名称	实践单位地址	是否自行实践	审核状态	操作
1				否	2023-2024学年 第二学期			否	审核中	查看

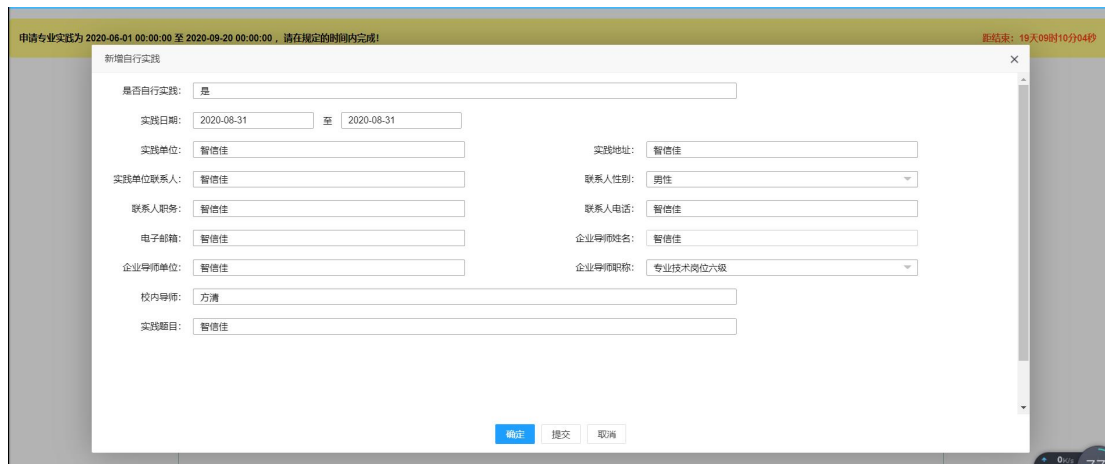
基地实习申请记录：

进入“基地实习申请记录”页面中，点击“查看”按钮进入查看页面，效果如图：



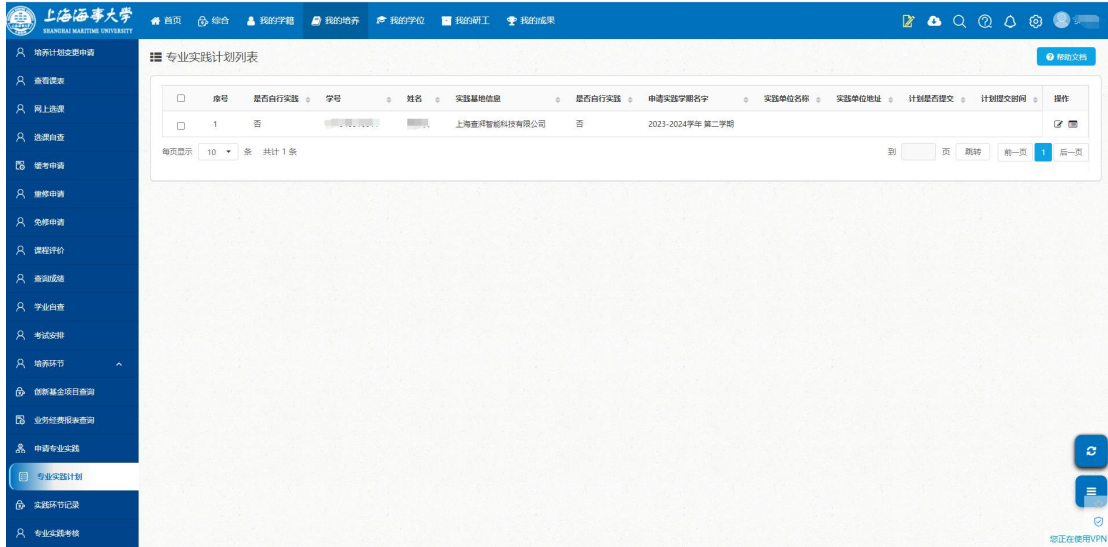
### 自行实践:

进入“自行实践”页面，点击“新增”按钮，添加实践信息，效果如图：




## (二) 专业实践计划

访问主页：点击“专业实践计划定制”进入页面：



**功能操作说明：**

点击“”按钮，进入页面，效果如图：

学生基本信息

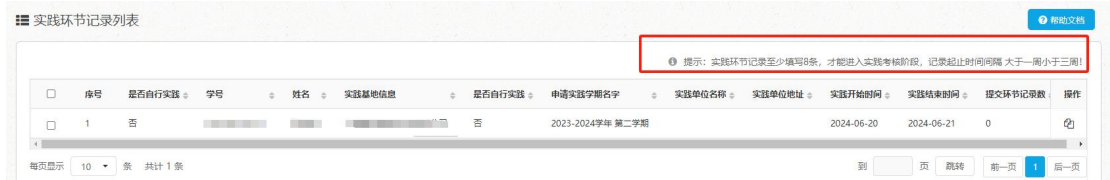
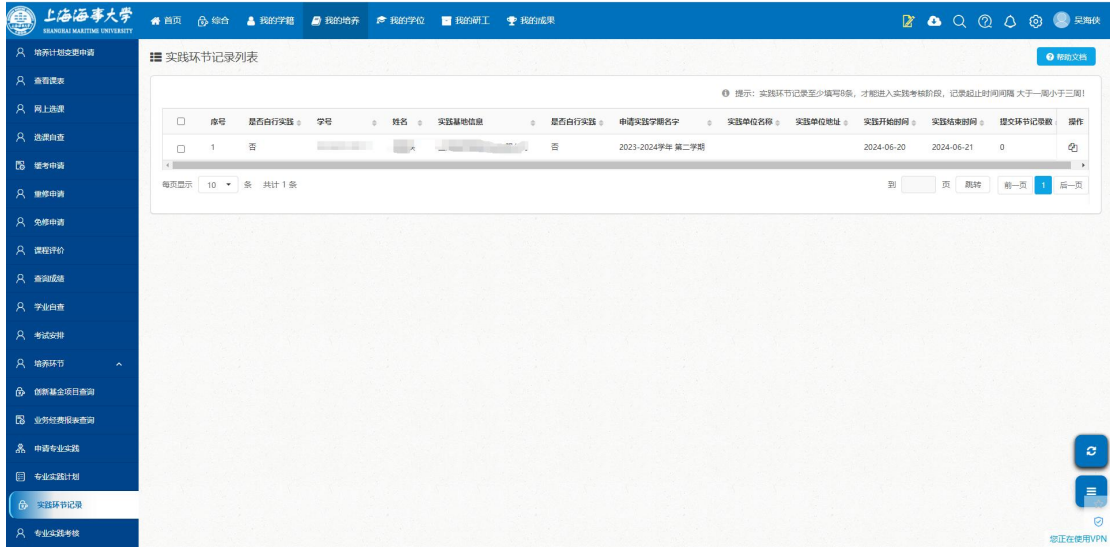
学号	202301010101	姓名	张三
导师	李四	学生类别	本科生
所在学院	物流工程学院	学科专业	物流科学与技术
手机号码	13800000000	电子邮箱	

实践信息


实践单位地址	上海浦东新区	实践单位联系人姓名	王五
联系人技术职务	技术主管	联系人电话	13800000000
企业导师单位	上海某某科技有限公司	企业导师职称	高级工程师
企业导师	1	校内导师	李四
实践题目	1	实践计划	

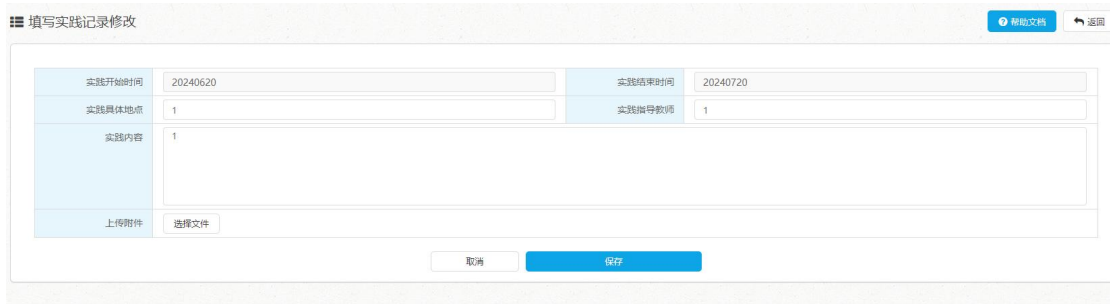
### （三）实践环节记录

访问主页：点击“实践环节记录”进入页面：



功能操作说明：  
实践环节记录：

点击“”按钮进入页面，添加实践环节，效果如图：



## （四）专业实践考核

访问主页：点击“专业实践考核”进入页面：

上海海事大学 SHANGHAI MARITIME UNIVERSITY

首页 综合 我的学籍 我的培养 我的学位 我的研工 我的成果

培养计划变更申请 查看报表 网上选课 选课自查 报考申请 缴费申请 学籍申请 学籍评价 查询成绩 学业自查 考试安排 培养环节 创新基金项目查询 业务经费往来查询 申请专业实践 专业实践计划 实践环节记录 专业实践考核

### 专业实践考核列表

解除文档

提示：实践环节记录至少填写0条，才能进入实践考核阶段

<input type="checkbox"/>	序号	是否自行实践	学号	姓名	实践基地信息	是否自行实践	申请实践学期名字	实践单位名称	实践单位地址	实践开始时间	实践结束时间	操作
<input type="checkbox"/>	1	否				否	2023-2024学年 第二学期			2024-06-20	2024-06-21	

每页显示 10 条 共计 1 条

到 页 跳转 前一页 1 后一页

您正在使用VPN

### 专业实践考核列表

解除文档

提示：实践环节记录至少填写0条，才能进入实践考核阶段

<input type="checkbox"/>	序号	是否自行实践	学号	姓名	实践基地信息	是否自行实践	申请实践学期名字	实践单位名称	实践单位地址	实践开始时间	实践结束时间	操作
<input type="checkbox"/>	1	否				否	2023-2024学年 第二学期			2024-06-20	2024-06-21	

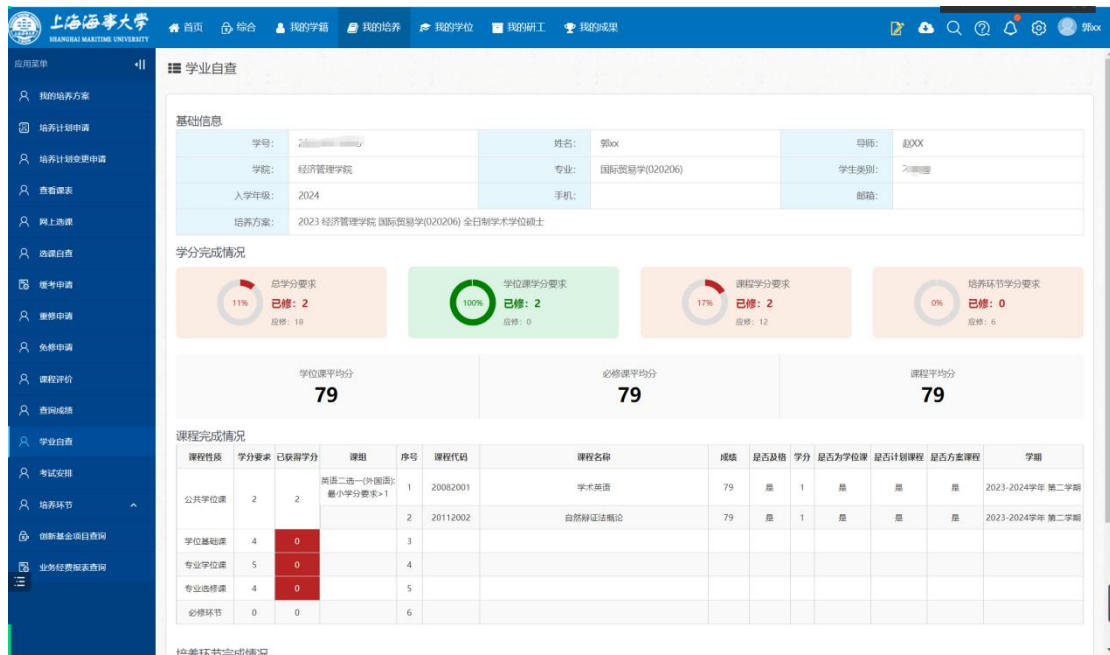
每页显示 10 条 共计 1 条

到 页 跳转 前一页 1 后一页

# 必修环节

## (一) 学业自查

访问主页：点击“学业自查”进入页面：

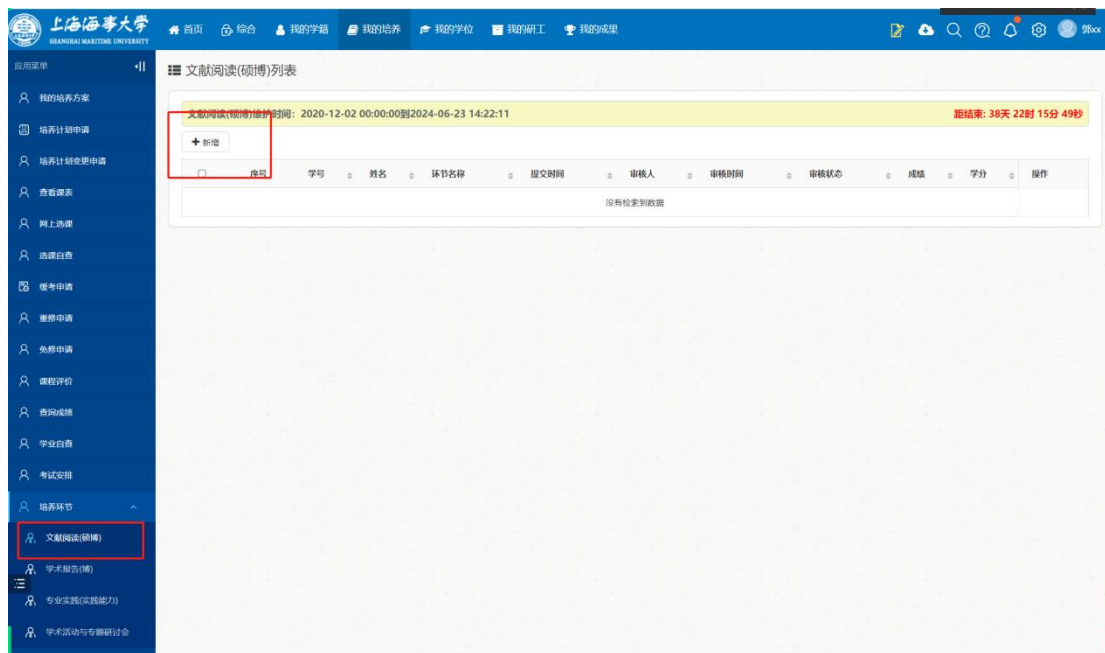


## (二) 文献阅读

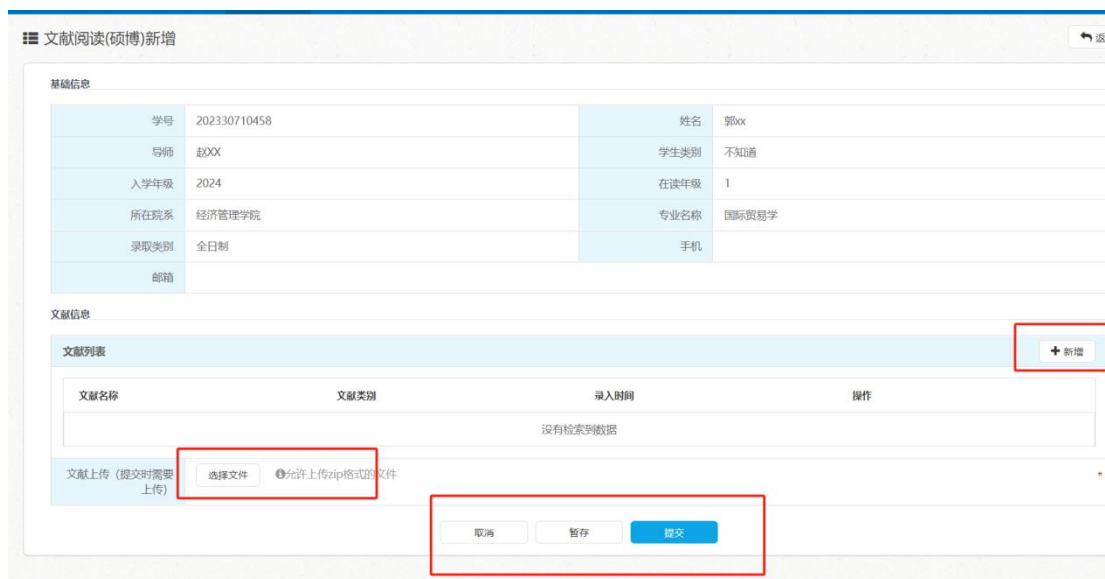
访问主页：点击“文献阅读”进入页面：

功能操作说明：

点击“新增”按钮进入添加页面，添加完成后点击“确定”按钮，添加完成，效果如图：

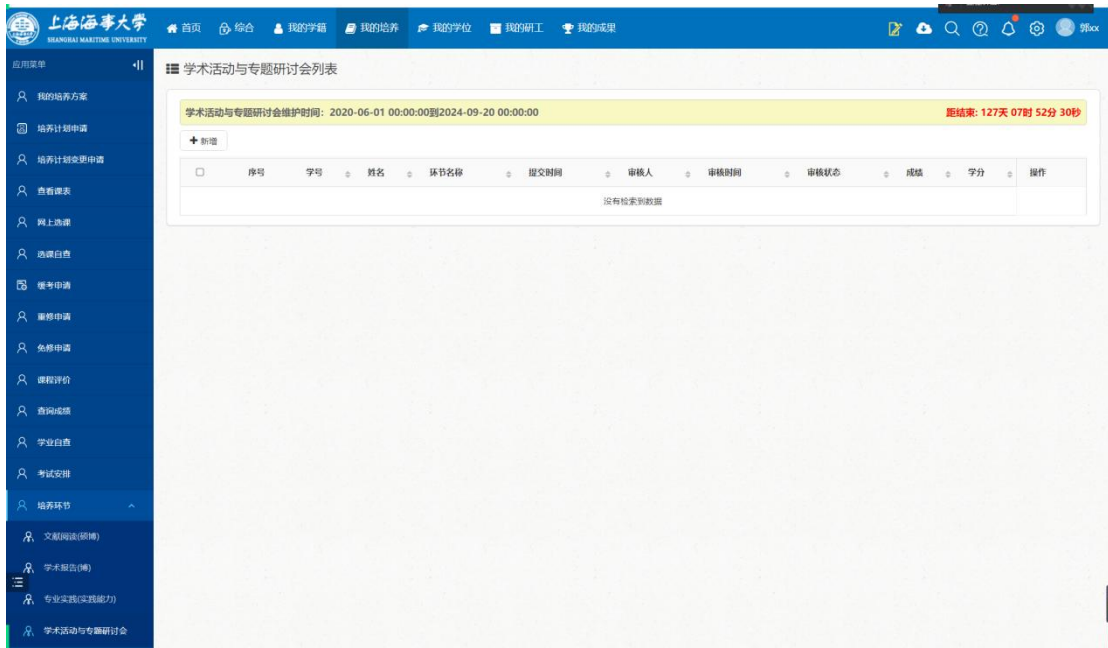


点击“上传”按钮，进行文件上传操作，选择一条或多条数据，点击“提交文献阅读环节审核”按钮，进行提交操作，效果如图：



### (三) 学术活动与专题研讨会

访问主页：点击“学术活动与专题研讨会”进入页面：



#### 功能操作说明：

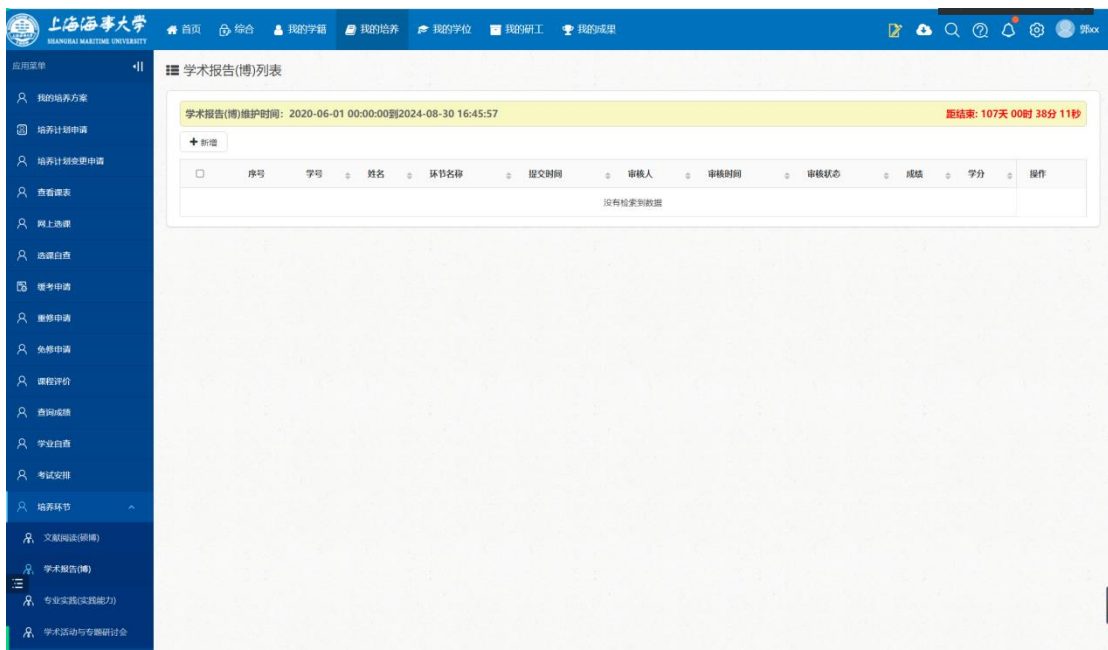
点击“新增”按钮进入添加页面，填写完信息后，点击“确定”按钮，添加完成选择一条或多条数据，点击“提交学术活动环节审核”按钮进行提交操作

## （四）学术报告

访问主页：点击“学术报告”进入页面：

#### 功能操作说明：

点击“新增”按钮进入添加页面，填写完信息后，点击“确定”按钮，添加完成选择一条或多条数据，点击“提交学术活动环节审核”按钮进行提交操作





## (五) 实践环节

访问主页：点击“实践环节”进入页面：

The screenshot displays the 'Professional Practice (Practical Ability)' page on the Shanghai Maritime University website. The page is divided into two main sections: a list of existing practice activities and a form for adding a new one.

**Professional Practice (Practical Ability) List:**

专业实践(实践能力)维护时间: 2020-06-01 00:00:00到2024-07-31 15:50:40 距结束: 76天 23时 42分 29秒

[+ 新增](#)

<input type="checkbox"/>	序号	学号	姓名	环节名称	提交时间	审核人	审核时间	审核状态	成绩	学分	操作
没有检索到数据											

**Professional Practice (Practical Ability) New:**

**基础信息**

学号	<input type="text"/>	姓名	郭xx
导师	赵XX	学生类别	<input type="text"/>
入学年级	2024	在该年级	1
所在院系	经济管理学院	专业名称	国际贸易学
录取类别	全日制	手机	<input type="text"/>
邮箱	<input type="text"/>		

**实践信息**

实践环节情况